

SITUACIÓN NACIONAL VÍCTIMAS DE MINAS ANTIPERSONAL EN COLOMBIA

1990 - Mar/2012

9.786

VÍCTIMAS

Víctimas 2011



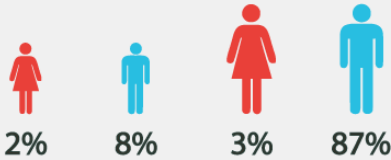
538

Víctimas 2010



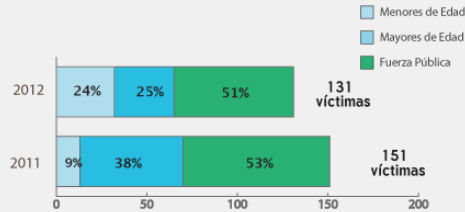
540

VÍCTIMAS SEGÚN GENERO [1990 - Marzo/2012]



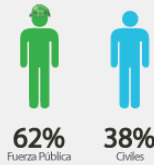
Existen 10 casos de menores de edad y 37 casos de mayores de edad sobre los que no se conoce su genero.

VÍCTIMAS SEGÚN RANGO DE EDAD Y CONDICIÓN [Enero - Marzo 2012 / Enero - Marzo 2011]



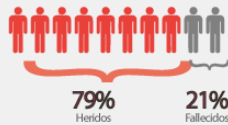
Entre enero y marzo de 2012, se registraron un total de 131 víctimas, 65 civiles y 66 miembros de la Fuerza Pública.

VÍCTIMAS SEGÚN CONDICIÓN [1990 - Marzo 2012]



De las 9.786 víctimas por MAP y MUSE, 3.695 son civiles y 6.091 miembros de la Fuerza Pública

Del total de víctimas, **7.736** resultaron heridas y **2.050** murieron.



VÍCTIMAS SEGÚN ESTADO Y GENERO [Enero - Marzo 2012 / Enero - Marzo 2011]

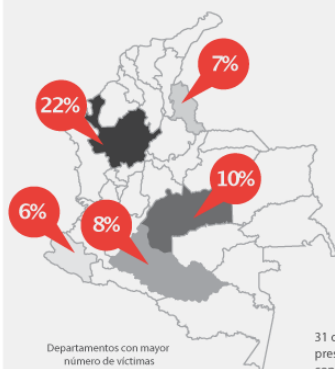


Entre enero y marzo de 2012, 55 civiles y 60 miembros de la Fuerza Pública quedaron heridos; 10 civiles y 6 miembros de la Fuerza Pública murieron..



Entre enero y marzo de 2012, 27 menores de edad resultaron heridos a consecuencia de minas antipersonal (12 niñas y 15 niños) y 5 niños fallecieron.

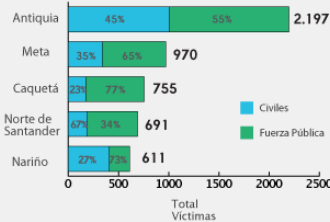
DEPARTAMENTOS MÁS AFECTADOS [1990 - Marzo /2012]




Departamentos con mayor número de víctimas

31 de los 32 departamentos del país presentaron algún tipo de evento con minas antipersonal.

En el 65% de los municipios del país se registró algún evento.



Actividad en el Momento del Accidente



FRECUENCIA VÍCTIMAS POR AÑO [1990 - Marzo / 2012]

